



El total de desempleados y desempleadas es de 3.105.905

## El paro registrado baja en 76.782 personas en diciembre y cierra 2021 con el nivel más bajo en este mes desde 2007

- El paro lleva diez meses consecutivos de descensos, el periodo más largo de la serie histórica, con una caída acumulada de 902.884 personas
- Gracias a esta bajada, hay 140.142 parados menos que al inicio de la pandemia
- El paro juvenil se reduce en 22.848 personas en diciembre y en 143.809 en los últimos diez meses, lo que deja la cifra total como la más baja de toda la serie histórica en un mes de diciembre
- El paro femenino se reduce en 64.225 personas, acumulando un descenso de 480.747 mujeres en los últimos diez meses por lo que ya hay 72.040 paradas menos que antes de la pandemia
- El paro registrado se reduce en el sector Servicios, en la Agricultura y entre el colectivo Sin Empleo Anterior respecto al mes de noviembre
- El término interanual, el paro desciende en 782.232 personas, la mayor caída en un año de toda la serie histórica y baja en todas las comunidades autónomas

4 de enero de 2022.- El último mes del año 2021 ha terminado con una caída en el total de personas paradas en las oficinas del Servicio Público de Empleo Estatal (SEPE) de 76.782 en relación con el mes anterior. En valores relativos, el descenso del paro ha sido de un -2,41%. De esta manera, diciembre marca un nuevo récord al acumular diez meses consecutivos de descensos, el periodo más largo de la serie histórica en el que la bajada total de parados es de 902.884 personas.



### PARO REGISTRADO

Variaciones mensuales marzo a diciembre 2021

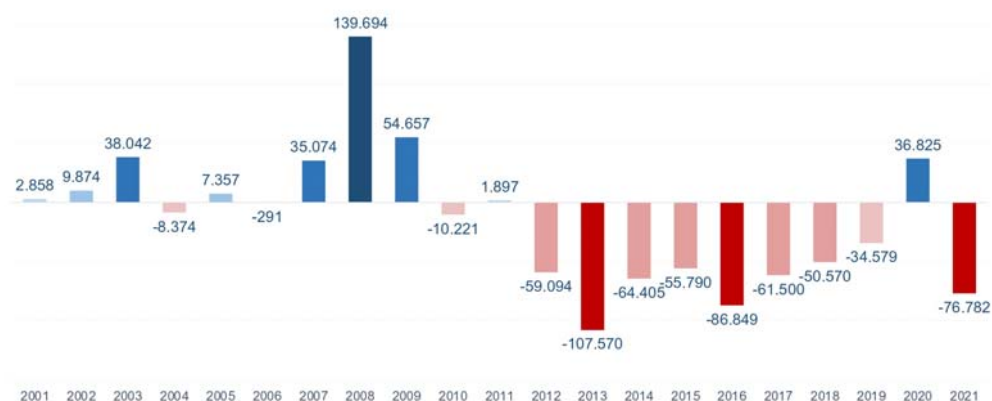


El total de paro registrado se ha situado en 3.105.905 personas. Es la cifra más baja de un mes de diciembre desde el año 2007 y supone 140.142 parados menos que al inicio de la pandemia, en febrero de 2020.



### PARO REGISTRADO

Variaciones mensuales. Meses de diciembre desde año 2001



Respecto a diciembre de 2020, el paro ha descendido en 782.232 personas (-20,12%).



En términos desestacionalizados, el paro registrado baja en 40.832 personas.

### El paro por sectores económicos

Por sectores económicos, el paro registrado desciende en Servicios 64.809 personas (-2,88%), en Agricultura 4.530 personas (-3,02%) y entre el colectivo Sin Empleo Anterior, que registra a 16.702 personas menos (-6,13%).

Sube en Construcción en 7.505 personas (3,00%) e Industria 1.754 personas (0,68%).

No obstante, todos los sectores presentan un nivel de paro inferior al del mismo mes del año anterior.



### El paro por sexo

El paro baja, sobre todo, entre las mujeres con 64.225 (-3,40%) paradas menos en relación al mes de noviembre. El total se sitúa en 1.824.032.

Desde el mes de febrero, el número de mujeres en paro se ha reducido en 480.747. Hay, por tanto, 72.040 desempleadas inscritas menos que al inicio de la pandemia.



## VARIACIÓN MENSUAL PARO FEMENINO

Variaciones mensuales marzo a diciembre 2021



El desempleo masculino desciende en 12.557 (-0,97%) hasta un total de 1.281.873 hombres registrados en los servicios públicos de empleo.

### El paro juvenil

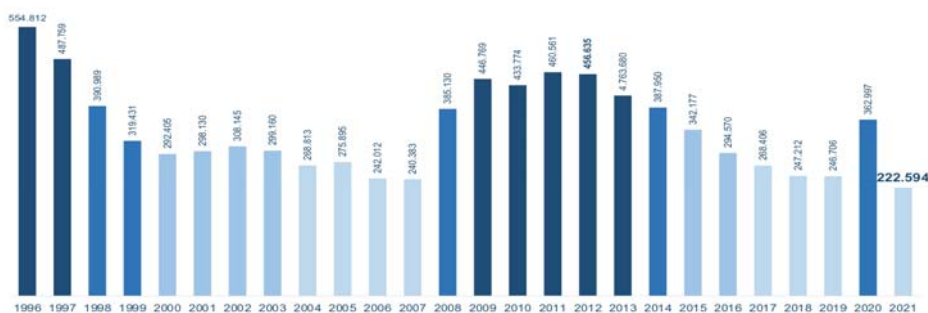
El desempleo de los jóvenes menores de 25 años cae en el mes de diciembre en 22.848 personas (-9,31%) respecto al mes anterior.

En los últimos diez meses acumula un descenso de 143.809 personas. De esta manera, el paro en este colectivo se sitúa en 222.594 jóvenes, cerrando el año con la cifra más baja en un mes de diciembre de toda la serie histórica.



## PARO REGISTRADO MENORES DE 25 AÑOS

Meses de diciembre





## Desempleo por comunidades autónomas

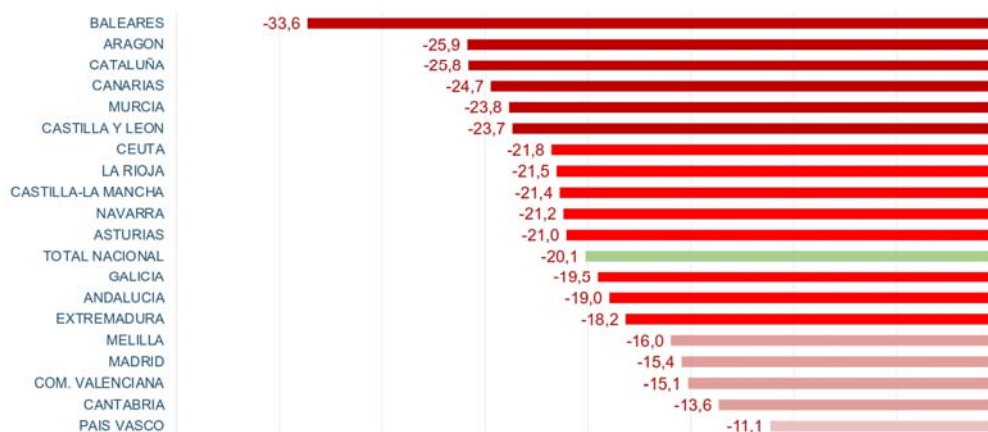
El paro registrado en el último mes de 2021 baja en 16 Comunidades Autónomas. Las caídas más importantes se registran en la Comunidad de Madrid (-24.380), la Comunidad Valenciana (-18.242) y la de Andalucía (-14.607).

El término interanual, el paro desciende en todas las comunidades autónomas de manera notable.



### VARIACIÓN INTERANUAL PARO REGISTRADO POR CC. AA.

Diciembre 2020 - Diciembre 2021



## Contratación

El número total de contratos registrados durante el mes de diciembre ha sido de 1.681.550. Supone una subida de 326.403 (24,09%) sobre el mismo mes del año 2020.

La contratación acumulada en el año 2021 ha alcanzado la cifra de 19.384.359 con 3.441.298 contratos más (21,58%) que en el año anterior.

En diciembre de 2021 se han registrado 173.784 contratos de trabajo de carácter indefinido, el 10,33% de todos los contratos.



En magnitudes acumuladas, se han realizado 2.113.341 contratos en los doce meses de 2021. Representan un incremento de 567.731 (36,73%) sobre el mismo periodo del año 2020.

Los contratos indefinidos del mes de diciembre se dividen, en cuanto a la duración de su jornada, en 109.933 a tiempo completo y 63.851 a tiempo parcial.

El resto de contratos, hasta completar el total de 1.681.550 del mes de diciembre de 2021, son 8.823 de carácter formativo y 1.498.943 otro tipo de contratos temporales. Dentro de este último grupo destacan los Eventuales por Circunstancia de la Producción (de jornada a tiempo completo) con el 29,10% seguidos por los de Obra o Servicio Determinado (de jornada a tiempo completo) con el 25,87% del total de todos los contratos. Los contratos temporales con jornada a tiempo parcial suponen el 29,59% del total.

### Prestaciones en el mes de noviembre

A final de mes, el total de personas beneficiarias era de 1.821.130.

Los gastos totales de noviembre de 2021 ascendieron a 1.849,9 millones de euros, lo que supone un 23,9% menos que el mismo mes del año anterior.

El importe mensual en prestaciones ERTE en noviembre fue de 117 millones de euros, nuevo mínimo desde que comenzó la pandemia.





El gasto medio mensual por beneficiario, sin incluir el subsidio agrario de Andalucía y Extremadura, en el mes de noviembre de 2021 ha sido de 1043,2 euros.