



El total de personas se sitúa en 2.677.874

El paro baja en 10.968 personas en julio hasta su mínimo en 15 años, encadenando cinco meses consecutivos de descensos

- El total de parados es el menor en cualquier mes del año desde 2008
- El paro ha caído en 205.938 personas en términos interanuales
- El desempleo entre las mujeres se sitúa en 1.618.484, su valor mínimo en 15 años
- El paro entre los jóvenes marca un nuevo mínimo histórico con 184.038 menores de 25 años en desempleo
- El paro juvenil lleva 27 meses consecutivos registrando descensos en términos interanuales
- La tasa de cobertura asciende al 67,2% y es la mayor de los últimos doce años en un mes de julio

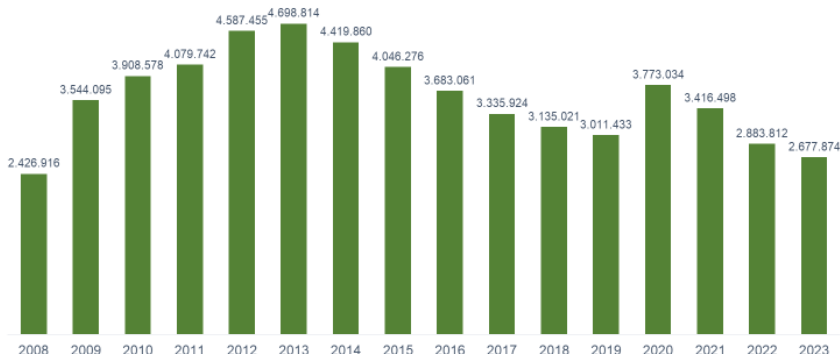
2 de agosto de 2023.- El número personas en situación de desempleo registradas en las oficinas del Servicio Público de Empleo Estatal (SEPE), al finalizar el mes de julio ha bajado en 10.968 (-0.41%) con respecto al mes anterior, encadenando cinco meses de bajadas consecutivas.

El total de parados sigue por debajo de los 2,7 millones, concretamente se sitúa en 2.677.874 parados y paradas. Es la cifra más baja correspondiente a cualquier mes desde 2008.



PARO REGISTRADO

Mes de JULIO de cada año



En términos interanuales, el paro registrado ha descendido en 205.938 personas (-7,14%). Este descenso porcentual refleja una caída muy intensa dadas las condiciones de estabilidad en las que se mueve nuestro mercado de trabajo en el que se consolidan los efectos de la reforma laboral.

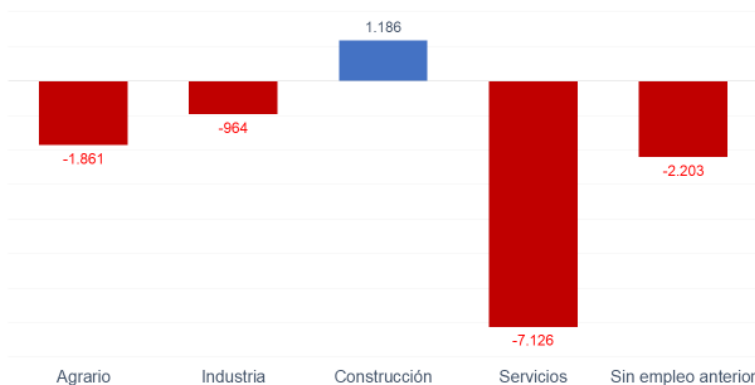
El paro por sectores económicos

Por sectores económicos, con respecto a junio, el paro registrado desciende de manera casi generalizada. En Servicios se reduce en 7.126 personas (-0,37%), en Agricultura con 1.861 parados menos (-1,74%), en la Industria en 964 personas (-0,45%) y entre el Colectivo Sin Empleo Anterior disminuye en 2.203 personas (-0,89%).



VARIACIÓN MENSUAL PARO POR SECTORES

Julio 2023





Por el contrario, aumenta en Construcción en 1.186 personas (0,57%).

El paro por sexo y edad

El desempleo baja, sobre todo entre las mujeres en el mes de julio con 5.833 paradas menos (-0,36%) en relación al mes anterior y se sitúa en un total de 1.618.484.



El paro masculino también desciende en 5.135 hombres (-0,48%), hasta un total de 1.059.390.

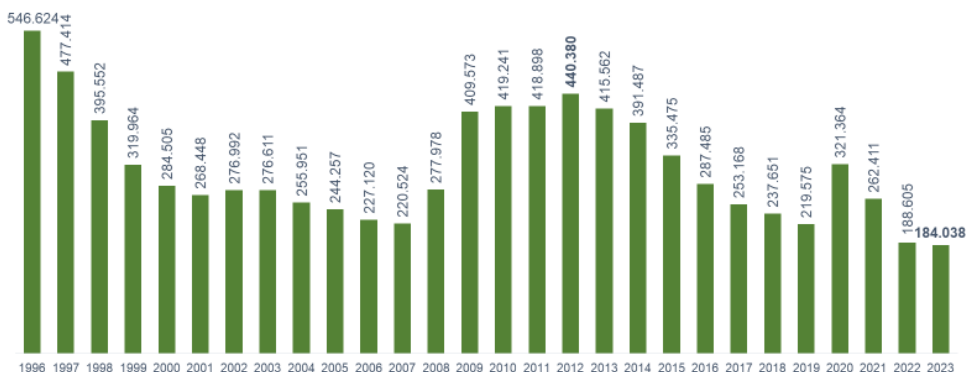
Si lo comparamos con julio de 2022, el paro femenino cae en 109.904 mujeres (-6,36%) y el masculino baja en 96.034 (-8,31%).

El desempleo de los jóvenes menores de 25 años desciende en el mes de julio en 453 personas (-0,25%) respecto al mes anterior. El total de estos jóvenes en situación de desempleo es de 184.038, la menor desde que existen registros. Lleva 27 meses consecutivos descendiendo en términos interanuales.



PARO REGISTRADO MENORES 25 AÑOS

Meses de JULIO



El paro por comunidades autónomas

El paro registrado baja en 10 comunidades autónomas, las caídas más acusadas en términos absolutos se producen en Andalucía (-5.166), Comunidad de Madrid (-2.926) y Galicia (-1.579).

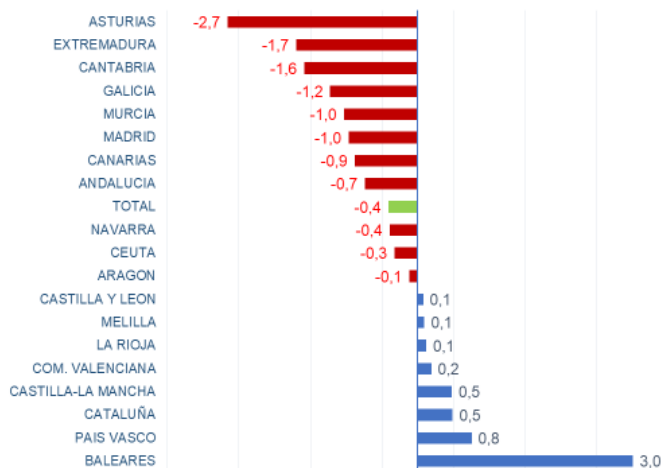
Suben en las 7 comunidades restantes con Cataluña (1.612), Illes Balears (854) y País Vasco (796) a la cabeza.

En términos relativos, el desempleo cae, sobre todo, en Asturias (-2,66%), Extremadura (-1,70%) y Cantabria (-1,59%).



VARIACIÓN MENSUAL PORCENTUAL PARO REGISTRADO

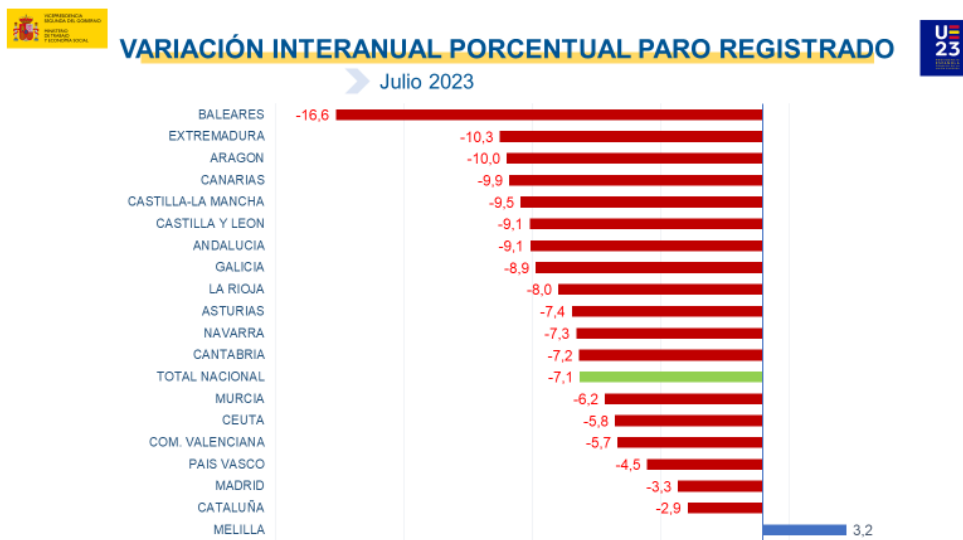
Julio 2023





Con respecto al año anterior las caídas relativas del paro se encuentran en Baleares (-16,65%), Extremadura (-10,25%) y Aragón (-9,98%).

Madrid (-3,32%) y Cataluña (-2,94%) son las comunidades que menos reducen su desempleo.



Contratos

El número total de contratos registrados durante el mes de julio ha sido de 1.431.383. De ellos, 566.440 son contratos de trabajo de carácter indefinido que representan el 39,57% de todos los contratos. Antes de la reforma laboral apenas se firmaban un 8% de este tipo de contratos durante este periodo, por término medio.

En magnitudes acumuladas, se han realizado 3.992.820 contratos por tiempo indefinido hasta julio de 2023, representando un ascenso de 24.970 (0,63%) sobre el mismo periodo del año 2022.

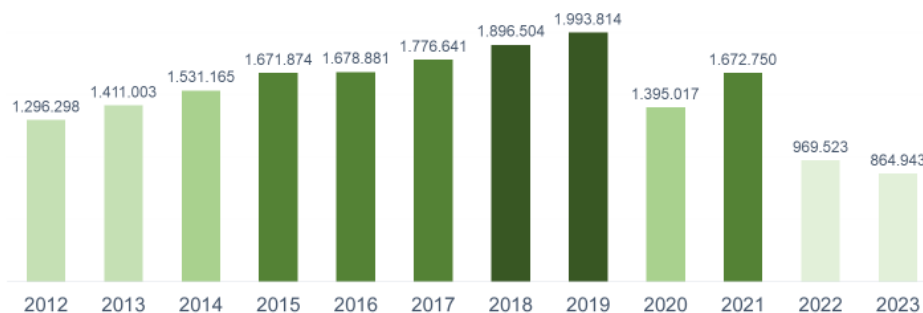
Los contratos de carácter temporal registrados en el mes de julio de 2023 han sido 864.943. Suponen 104.580 contratos menos (-10,79%) que el mismo mes del año anterior. En términos acumulados, en los siete primeros meses se han registrado 5.101.389 contratos temporales, lo que supone un descenso de 2.158.182 (-29,73%) sobre el mismo periodo del 2022.



CONTRATOS TEMPORALES REGISTRADOS



Meses de JULIO.



Prestaciones en junio

El número total de personas beneficiarias existentes a final del mes de junio fueron 1.694.048.

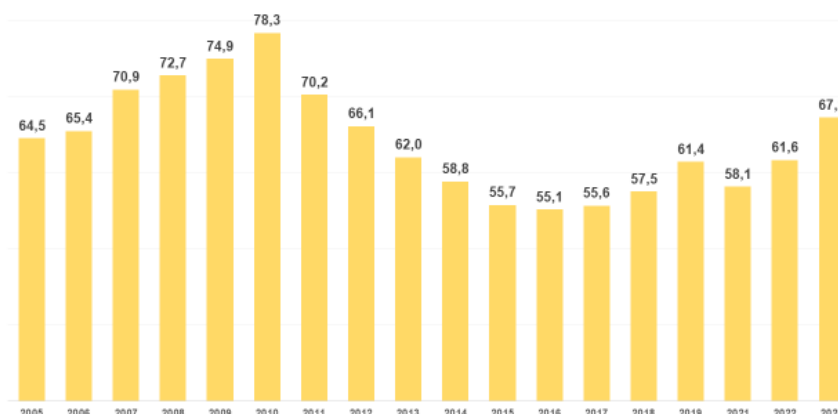
La cobertura del sistema de protección por desempleo durante el mes de junio de 2023 ha sido del 67,18% que supone un aumento del 9,0% respecto al mismo mes de 2022.



TASA DE COBERTURA PRESTACIONES DESEMPLEO



Meses de JUNIO

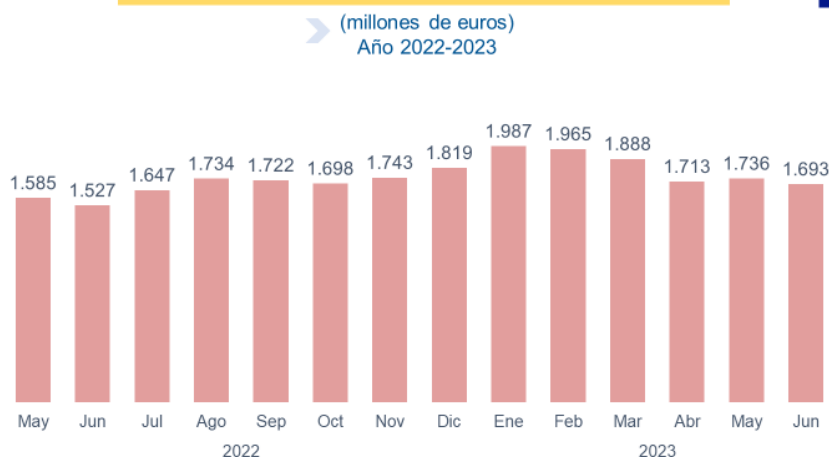




La inversión total en prestaciones en el mes de junio de 2023 ascendió a 1.692,7 millones de euros. Es algo inferior a la de los meses precedentes pese a que desde principios de año se aumenta el cálculo de la prestación al 60% de la base reguladora.



EVOLUCIÓN DEL GASTO EN PRESTACIONES



El importe medio mensual por beneficiario, sin incluir el subsidio agrario de Andalucía y Extremadura, en el mes de junio de 2023 ha sido de 1.021,2€, lo que supone un aumento sobre el mismo mes del año anterior de 76,99€ (8,1%).