



En un mes muy sensible a la estacionalidad

## El paro aumenta en 24.826 personas en agosto y se mantiene en el nivel más bajo desde 2008 para este mes

- Hay 2.702.700 demandantes inscritos en los servicios públicos de empleo, la cifra más baja en un mes de agosto desde 2008
- Con respecto al año anterior, el paro se ha reducido en 221.540 personas (-7,6%)
- En términos desestacionalizados, el paro registrado baja en 23.373 personas
- El número de jóvenes inscritos acumula 28 meses consecutivos de caída interanual y se sitúa en 187.597

4 de septiembre de 2023.- El número personas en situación de desempleo registradas en las oficinas del Servicio Público de Empleo Estatal (SEPE), al finalizar el mes de agosto ha ascendido en 24.826 personas en relación con el mes anterior (0,93%).

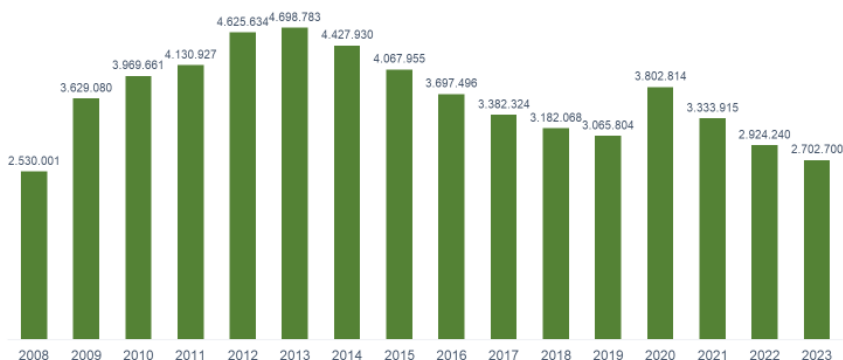
Esta subida es inferior a las producidas desde el año 2016 y se encuentra muy por debajo de la media de la serie histórica. Desde hace 25 años, el paro aumenta en agosto debido a los ciclos estacionales del modelo productivo. De hecho, en términos desestacionalizados, el paro registrado baja en 23.373 personas.

El total de parados y paradas se ha situado en 2.702.700. Se trata de la cifra más baja en este mes desde 2008.



## PARO REGISTRADO

Mes de AGOSTO de cada año



En términos interanuales, el paro registrado se ha reducido en casi 222.000 personas, lo que supone una reducción del 7,6% con respecto a su valor hace un año.

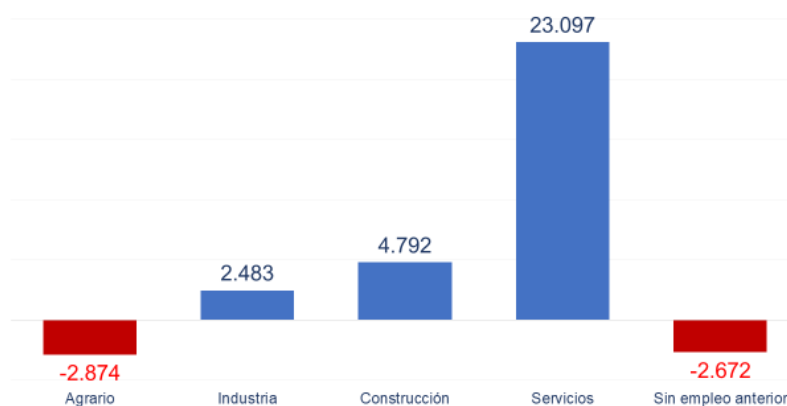
### Paro por sectores económicos

Por sectores económicos con respecto a julio, el paro registrado desciende en el sector de Agricultura en 2.874 personas (-2,74%) y entre el colectivo Sin Empleo Anterior en 2.672 personas (-1,09%).



## VARIACIÓN MENSUAL PARO POR SECTORES

Agosto 2023





Crece en Servicios con 23.097 personas en desempleo más (1,21%), en Construcción con 4.792 parados y paradas más (2,29%) y en Industria 2.483 (1,17%).

### Paro por género y edad

El desempleo aumenta en 10.957 mujeres (0,68%) en relación al mes de julio, hasta un total de 1.629.441, el nivel más bajo desde 2008.



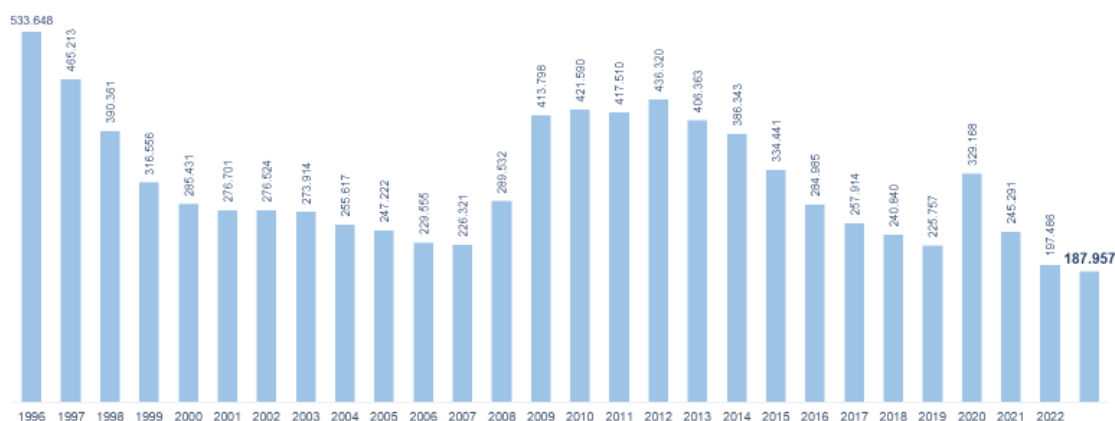
El paro masculino se sitúa en 1.073.259 al ascender en 13.869 hombres (1,31%) respecto al mes anterior.

El desempleo de los jóvenes menores de 25 años asciende en el mes de agosto en 3.919 personas (2,13%) respecto al mes anterior, hasta los 187.597 jóvenes. Este colectivo acumula ya 28 meses consecutivos de caídas interanuales.



## PARO REGISTRADO MENORES 25 AÑOS

Meses de AGOSTO



### Paro por comunidades autónomas

En agosto, la comunidad autónoma de La Rioja registra una leve bajada del paro en términos absolutos de 49 personas. El desempleo sube en las 16 restantes, con Cataluña (7.516), Comunidad Valenciana (3.190) y Andalucía (2.882) a la cabeza.

En términos relativos, la distribución de las subidas es heterogénea. Buena parte de los territorios experimentan variaciones inferiores al 1%.



## VARIACIÓN MENSUAL PORCENTUAL PARO REGISTRADO



## Contratos

El número total de contratos registrados durante el mes de agosto ha sido de 1.088.831. Supone una bajada de 194.960 (-15,19%) sobre el mismo mes del año 2022.

De ellos, 418.927 contratos de trabajo son de carácter indefinido y representan el 38,47% de todos los contratos.

Los contratos de carácter temporal registrados en el mes de agosto fueron 669.904. Son 107.156 contratos temporales menos (-13,79%) que el mismo mes del año anterior.



## CONTRATOS TEMPORALES REGISTRADOS

Meses de AGOSTO.



En términos acumulados, en los ocho primeros meses se han registrado 5.771.293 contratos temporales, lo que supone un descenso de 2.265.338 (-28,19%) sobre el mismo periodo del 2022.

### Prestaciones en julio

Los beneficiarios y beneficiarias existentes a final del mes fueron un total de 1.779.849.

Por primera vez desde 2011 la tasa de cobertura de la prestación por desempleo supera el 70%, concretamente se sitúa en el 70,82%, y registra 6,4 puntos por encima de su nivel de hace un año.



## TASA DE COBERTURA PRESTACIONES DESEMPLEO

Meses de JULIO

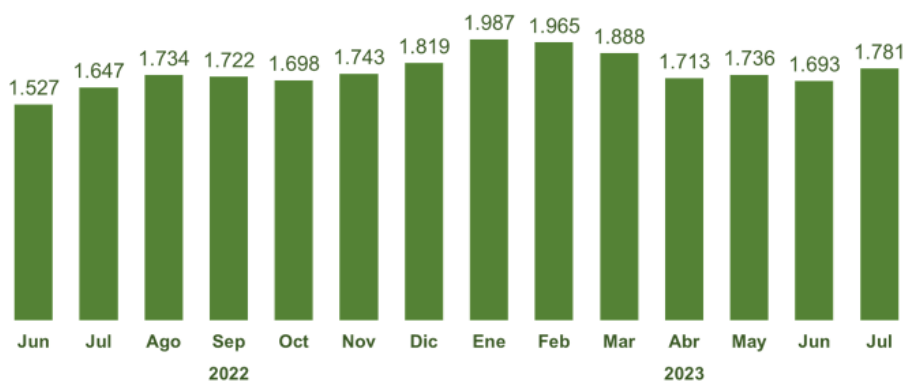


Los gastos totales de julio de 2023 ascendieron a 1.780,7 millones de euros.



## EVOLUCIÓN DEL GASTO EN PRESTACIONES

(millones de euros)  
Año 2022-2023



El gasto medio mensual por beneficiario, sin incluir el subsidio agrario de Andalucía y Extremadura, en el mes de julio de 2023 ha sido de 1.021,2 euros, lo que supone un aumento sobre el mismo mes del año anterior de 65,8€ (6,9%).