



El total sigue en el entorno de los 2,4 millones

El paro registrado baja en 4.846 personas en septiembre, revirtiendo la tendencia negativa de este mes

Nota de prensa

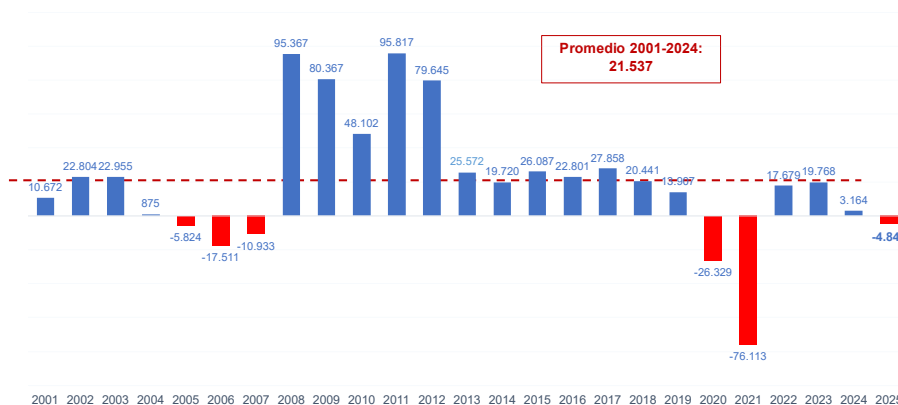
- Es la primera vez desde 2007 que el paro baja en septiembre, exceptuando el periodo de pandemia
- Respecto a septiembre de 2024, el paro registrado ha disminuido un 6% con 153.620 personas registradas menos
- El total de parados es de 2.421.665, la cifra más baja en un mes de septiembre desde 2007
- El paro desciende en todos los sectores económicos y solo aumenta ligeramente entre quienes no han tenido empleo anterior
- También desciende en ambos sexos, con una caída más acusada entre las mujeres en términos absolutos: 2.827 mujeres menos en paro
- El paro entre los menores de 25 años marca su mínimo de la serie histórica en septiembre
- La tasa de cobertura de la prestación por desempleo en agosto se sitúa en el 82,5%, la más alta de la serie

2 de octubre de 2025.- El total de personas desempleadas registradas en las oficinas del Servicio Público de Empleo Estatal (SEPE) ha disminuido en 4.846 personas en septiembre respecto al mes anterior. Es la primera vez que el paro desciende en este mes desde el año 2007 si exceptuamos el periodo de la pandemia.



VARIACIÓN MENSUAL PARO REGISTRADO

➤ Septiembre 2025



En términos interanuales, el paro desciende en 153.620 personas (-6%) muy por encima, por ejemplo, de las tasas de crecimiento económico.

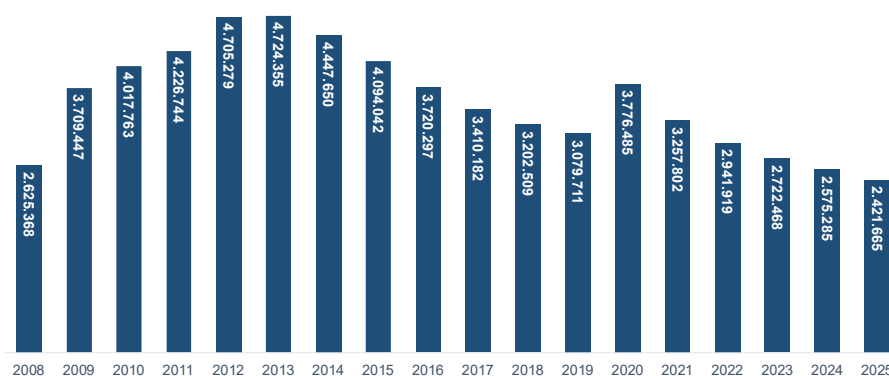
También se reduce en términos desestacionalizados en 29.689 personas.

El total de personas registradas es de 2.421.665, la cifra más baja en un mes de septiembre desde 2007.



PARO REGISTRADO

➤ Mes de SEPTIEMBRE de cada año





Paro por sectores económicos

Por sectores económicos con respecto a agosto, el paro registrado desciende en Construcción en 4.670 personas (-2,59%), Servicios 3.067 personas (-0,17%), Industria 1.422 personas (-0,75%) y en Agricultura 1.166 (-1,52%).



El colectivo Sin Empleo Anterior aumenta en 5.479 (2,46%).

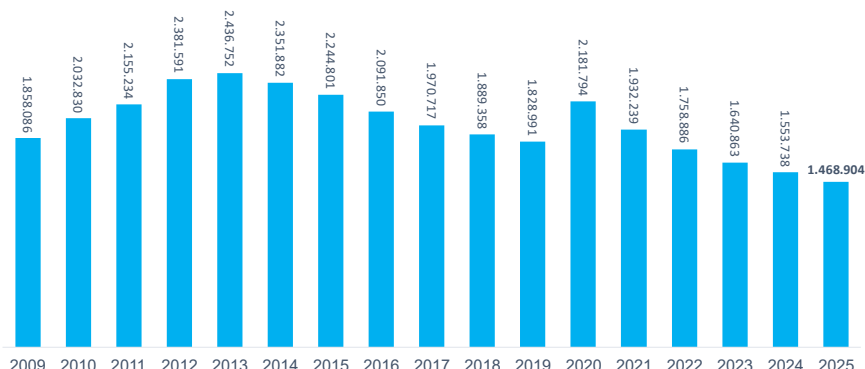
El paro por sexo y edad

El desempleo femenino disminuye en 2.827 mujeres (-0,19%) y se sitúa en un total de 1.468.904, el nivel más bajo desde 2008. Previamente, solo había descendido en el mes de septiembre en tres ocasiones en toda la serie histórica.



PARO REGISTRADO. MUJERES

» Meses de SEPTIEMBRE



En términos interanuales el paro registrado femenino cae en 84.834 mujeres (-5,46%).

El desempleo masculino se sitúa en 952.761 al descender en 2.019 personas (-0,21%).

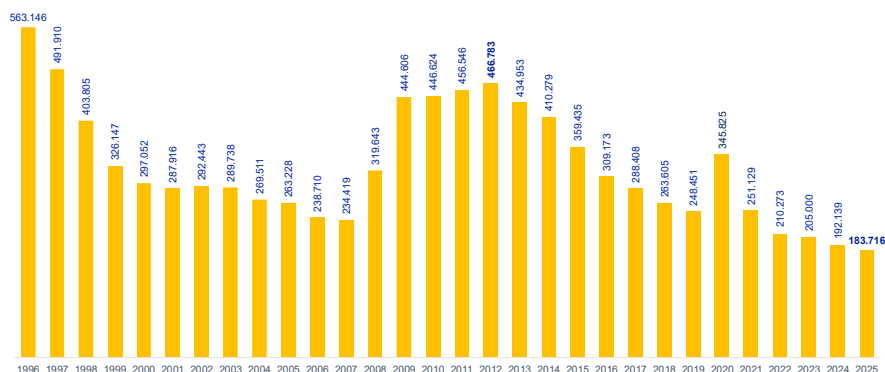
Si lo comparamos con septiembre de 2024, el paro masculino baja en 68.786 (-6,73%) y el femenino cae en 84.834 (-5,46%).

El desempleo de los jóvenes menores de 25 años asciende en el mes de septiembre en 16.085 personas (9,60%) respecto al mes anterior. El total es de 183.716 personas jóvenes, la cifra más baja de la serie histórica un mes de septiembre.



PARO REGISTRADO MENORES 25 AÑOS

» Meses de Septiembre





Paro registrado por CCAA

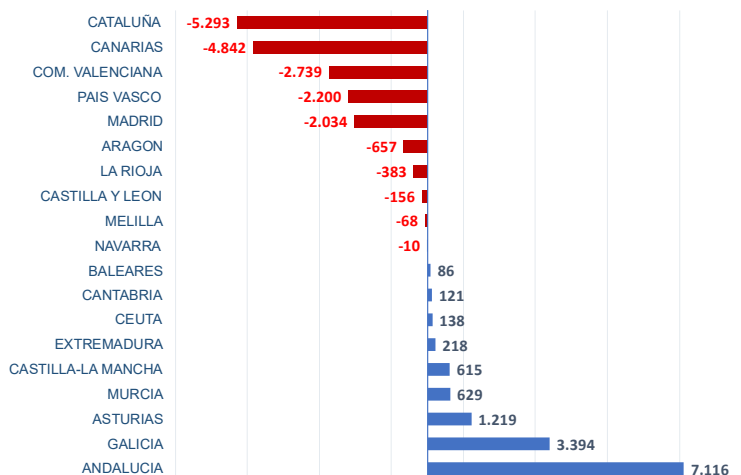
El paro registrado en septiembre baja en nueve comunidades autónomas. Las mayores caídas en cifras absolutas se producen en Cataluña (-5.293), Canarias (-4.842) y Comunidad Valenciana (-2.739).

El paro en septiembre sube en las ocho comunidades restantes, encabezadas por Andalucía (7.116), Galicia (3.394) y Principado de Asturias (1.219).



VARIACIÓN MENSUAL PARO REGISTRADO

Septiembre 2025



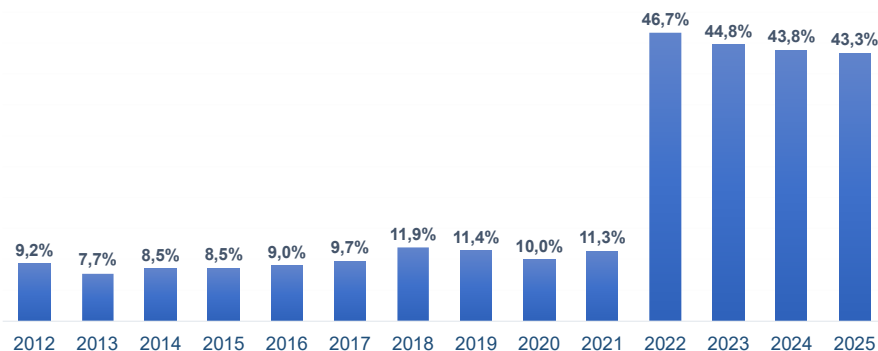
Nuevos contratos

El número total de contratos registrados durante el mes de septiembre ha sido de 1.533.773. De ellos, 663.825 contratos de trabajo son de carácter indefinido y representan el 43,28% de todos los contratos.



CONTRATOS REGISTRADOS

➤ Porcentaje de contratos indefinidos sobre el total. Meses Septiembre



Prestaciones por desempleo del mes de agosto

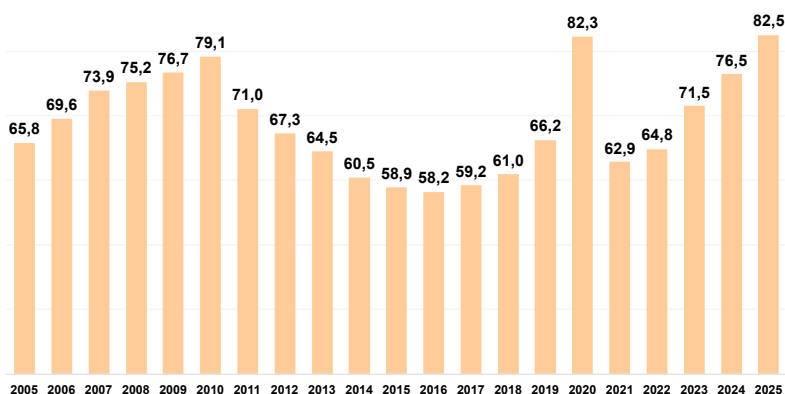
Los beneficiarios y beneficiarias existentes a final del mes fueron 1.875.821.

La cobertura del sistema de protección por desempleo durante el mes de agosto de 2025 ha sido del 82,51%, la mayor de toda la serie histórica.



TASA DE COBERTURA PRESTACIONES DESEMPLEO

➤ Meses de Agosto





La percepción media mensual por persona beneficiaria, sin incluir el subsidio agrario de Andalucía y Extremadura, en el mes de agosto de 2025 ha sido de 1.372 euros lo que supone un aumento sobre el mismo mes del año anterior de 267,3 euros (24,2%).

La inversión total en prestaciones del mes de agosto de 2025 ascendió a 2.109 millones de euros.