



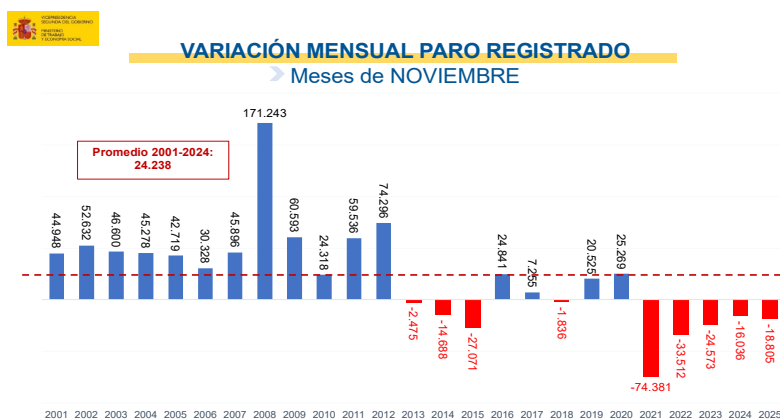
Beneficia especialmente a mujeres y jóvenes

El paro baja en 18.805 personas en noviembre y se sitúa en 2.424.961, un 6,23% menos que en el mismo mes del año anterior

Nota de prensa

- El total de parados es la cifra más baja desde 2007 en este mes
- Hay menos parados y paradas en todos los sectores de actividad
- En los últimos doce meses, el desempleo se reduce en 161.057 personas
- El paro juvenil desciende en 5.476 rebajando la barrera de los 190.000 y el total es el más bajo de la serie histórica en un mes de noviembre
- El paro femenino se mantiene en su nivel más bajo desde 2007, con 1.466.095 desempleadas registradas
- Hay menos desempleo en once comunidades autónomas respecto al mes anterior
- La tasa de cobertura de la prestación por desempleo se sitúa en el 77,7% y es la más alta en un mes de octubre de la serie

2 de diciembre de 2025.- El número de personas desempleadas registradas en las oficinas del Servicio Público de Empleo Estatal (SEPE), al finalizar el mes de noviembre, se ha reducido en 18.805 personas en relación con el mes anterior (-0,77%).





Respecto a noviembre de 2024, el desempleo ha descendido en 161.057 personas (-6,23%). De esta forma, el paro registrado se ha situado en 2.424.961, la cifra más baja para este mes desde 2007.



En términos desestacionalizados el paro registrado se reduce en 11.881 personas.

El paro por sectores

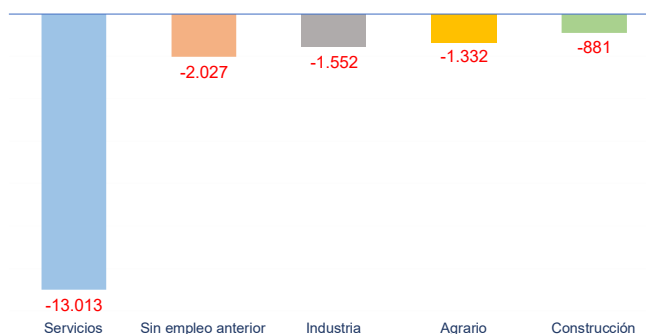
El paro se reduce en noviembre en todos los sectores económicos y también entre el Colectivo Sin Empleo Anterior.

De esta manera, cae en Servicios en 13.013 personas (-0,73%), en Industria en 1.552 personas (-0,82%), en Agricultura en 1.332 (-1,74%) y en Construcción en 881 (-0,51%). En el caso del Colectivo Sin Empleo Anterior disminuye en 2.027 personas (-0,88%).



VARIACIÓN MENSUAL PARO POR SECTORES

» Noviembre 2025



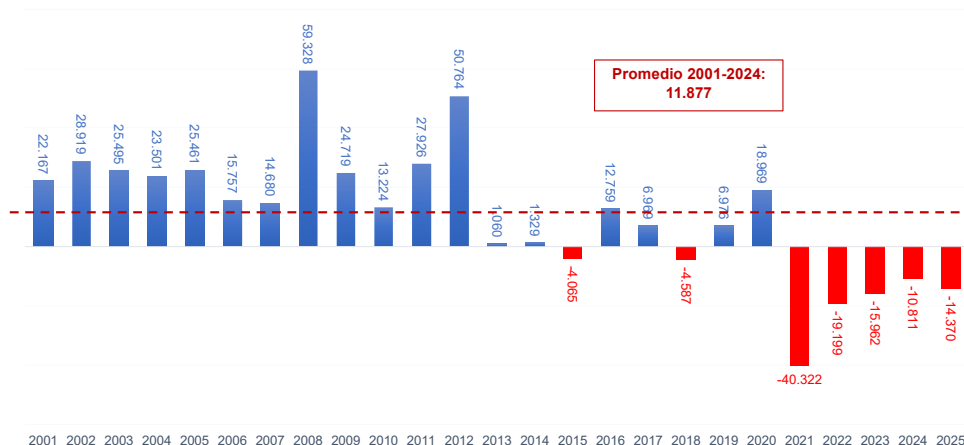
El paro por sexo y edad

La caída del desempleo femenino triplica en términos absolutos a la del desempleo masculino en el mes de noviembre. De esta manera hay 14.370 (-0,97%) mujeres desempleadas menos en relación al mes de octubre.



VARIACIÓN MENSUAL PARO FEMENINO

» Meses de NOVIEMBRE

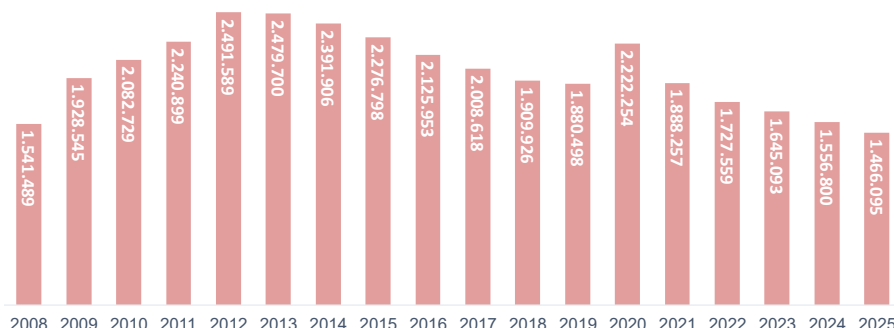


Se trata de una caída de 90.705 paradas (-5,83%) respecto a noviembre del año anterior. El total se sitúa en los niveles más bajos para este mes desde 2008.



PARO REGISTRADO. MUJERES

> Meses de NOVIEMBRE



Por su parte, el desempleo masculino desciende en 4.435 personas (-0,46%) y se sitúa en un total de 958.866 parados.

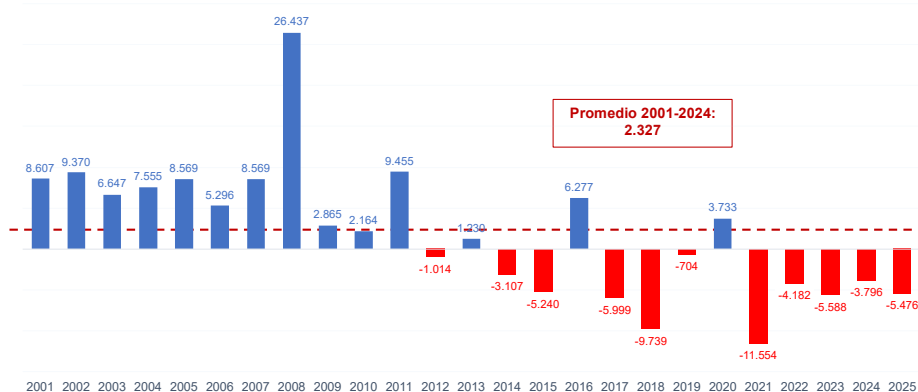
Si lo comparamos con noviembre de 2024, el paro masculino baja en 70.352 personas (-6,84%).

El desempleo de los jóvenes menores de 25 años desciende en el mes de noviembre en 5.476 personas (-2,83%) respecto al mes anterior. La caída porcentual triplica la de los mayores de esa edad.



VARIACIÓN MENSUAL PARO MENORES 25 AÑOS

> Meses de NOVIEMBRE



El total se sitúa en 188.322, el menor para ese mes de la serie histórica.

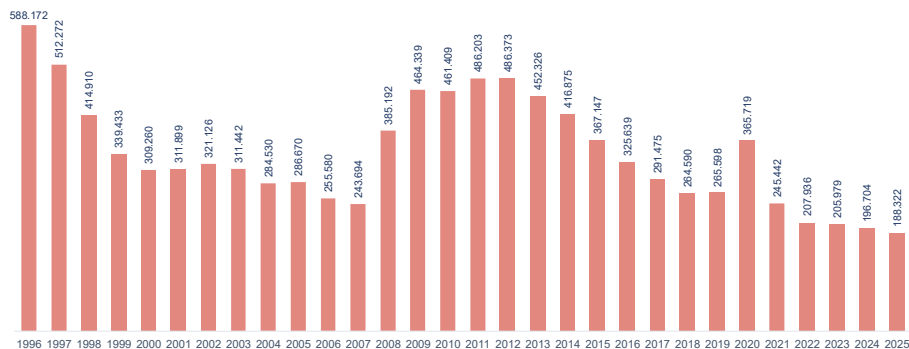


El paro por comunidades autónomas



PARO REGISTRADO MENORES 25 AÑOS

MeSES DE NOVIEMBRE

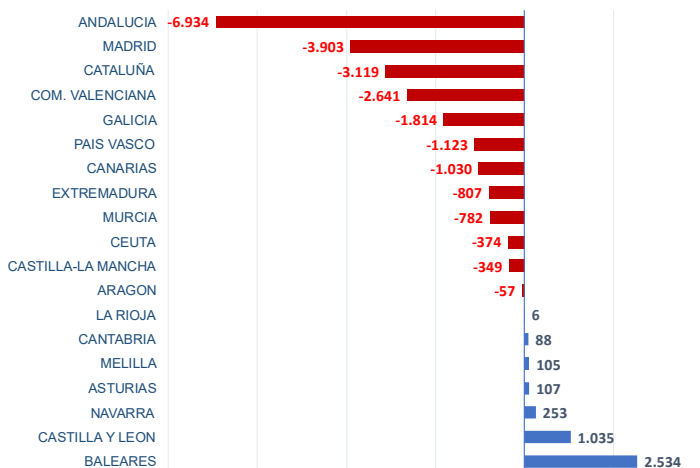


El paro registrado en noviembre de 2025 baja en once Comunidades Autónomas, las mayores caídas en cifras absolutas se producen en: Andalucía (-6.934), Comunidad de Madrid (-3.903) y Cataluña (-3.119); se mantiene estable o aumenta moderadamente en las seis comunidades restantes, encabezadas por Illes Balears (2.534) y Castilla y León (1.035).



VARIACIÓN MENSUAL PARO REGISTRADO

Noviembre 2025





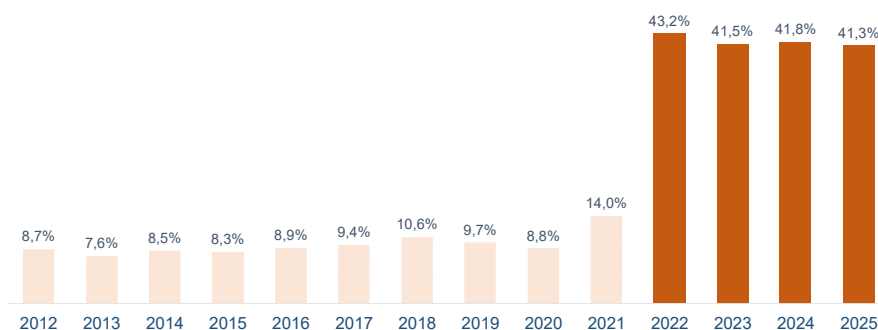
Contratos

El número total de contratos registrados durante el mes de noviembre ha sido de 1.296.203. En noviembre de 2025 se han registrado 534.997 contratos de trabajo de carácter indefinido que representan el 41,27% de todos los contratos.



CONTRATOS REGISTRADOS

► Porcentaje de contratos indefinidos sobre el total. Meses NOVIEMBRE



Prestaciones del mes de octubre

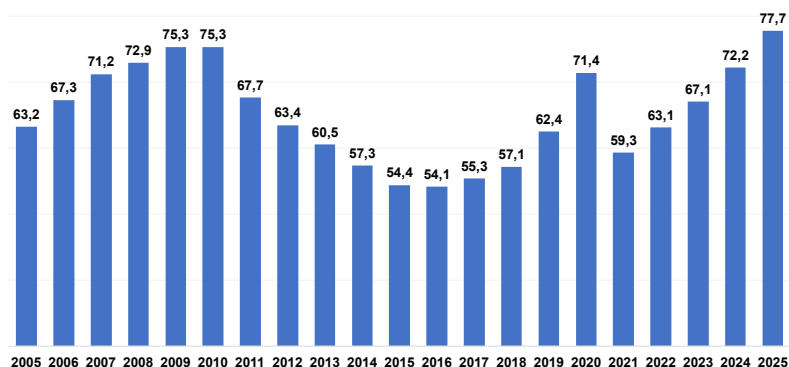
Los beneficiarios y las beneficiarias existentes a final del mes fueron 1.773.677, un 0,9% más que el mismo mes del año anterior.

La tasa de cobertura del sistema de protección por desempleo durante el mes de octubre de 2025 ha sido del 77,71%. Aumenta un 7,7% respecto al mes de octubre del año anterior. Es la cobertura más alta del sistema para un mes de octubre de la serie histórica.



TASA DE COBERTURA PRESTACIONES DESEMPLEO

Meses de Octubre



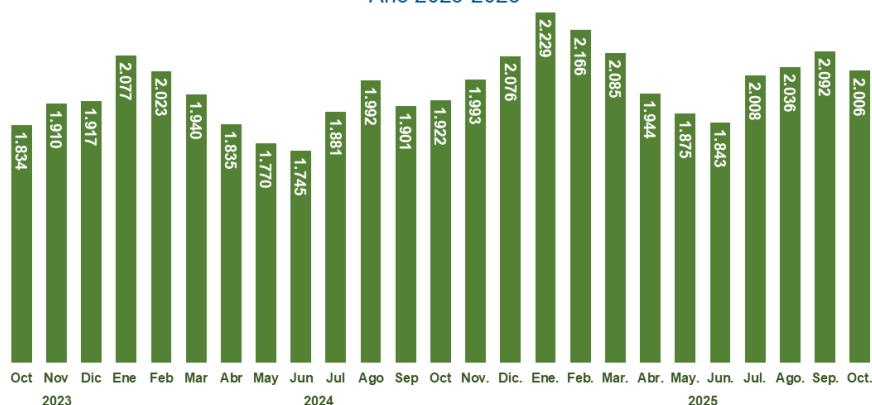
El gasto medio mensual por beneficiario o beneficiaria, sin incluir el subsidio agrario de Andalucía y Extremadura, en el mes de octubre ha sido de 1.465,3 euros lo que supone un aumento de 347,8 euros (31,1%) sobre el mismo mes del año anterior.

Los gastos totales de octubre de 2025 ascendieron a 2.006,45 millones de euros.



EVOLUCIÓN DEL GASTO EN PRESTACIONES

(millones de euros)
Año 2023-2025





VICEPRESIDENCIA
SEGUNDA DEL GOBIERNO
MINISTERIO
DE TRABAJO
Y ECONOMÍA SOCIAL

 **Acción de
Gobierno**

CORREO ELECTRÓNICO

gprensa@mites.gob.es

Esta información puede ser usada en parte o en su integridad sin necesidad de citar fuentes

Página 8 de 8

Paseo de la Castellana, 63
28071 - MADRID
TEL: 91 363 01 03