



Con una caída anual del 6%

El paro baja en 16.291 personas en diciembre y el total se sitúa en 2.408.670, con el menor paro juvenil de la serie histórica

- Las personas menores de 25 años marcan mínimos con 176.852 desempleados y desempleadas registradas
- Hay un descenso de 152.048 personas en paro respecto a diciembre de 2024
- La variación del paro interanual acumula más de cuatro años y medio de caídas
- El paro entre las mujeres cayó en 22.096 personas en el mes de diciembre
- La tasa de cobertura en noviembre se situó en el 81,16%, la mayor ese mes de la serie histórica

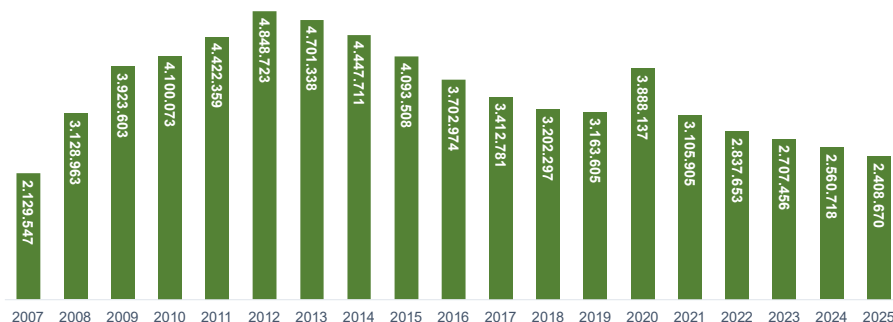
5 de enero de 2026.- El número de personas desempleadas registradas en las Oficinas del Servicio Público de Empleo Estatal (SEPE), al finalizar el mes de diciembre de 2025, se redujo en 16.291 personas en relación con el mes anterior (-0,67%).

Con este descenso, el paro registrado se ha situado en un total de 2.408.670 personas.



PARO REGISTRADO

► Mes de DICIEMBRE de cada año





En términos interanuales, el paro ha descendido en 152.048 personas (-5,94%) y suma 56 meses de caídas interanuales consecutivas.

El paro por sectores económicos

El paro registrado desciende en los sectores de Servicios en 14.287 personas (-0,81%) y en Agricultura en 1.531 personas. (-2,03%) y entre el colectivo Sin Empleo Anterior en 7.725 personas (-3,37%).



Aumenta, por el contrario, en Construcción en 5.568 personas (3,23%) e Industria en 1.684 personas (0,90%).

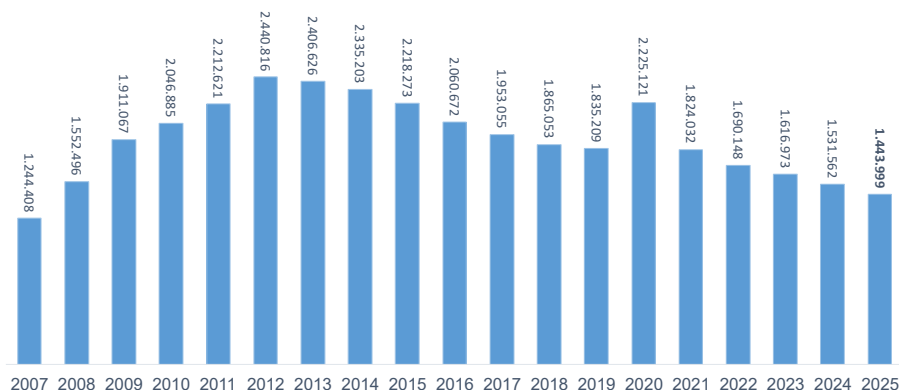
El paro por sexo y edad

El desempleo femenino disminuye en diciembre en 22.096 mujeres (-1,51%) y se sitúa en un total de 1.443.999 respecto al mes de noviembre. Respecto al mismo mes del año anterior, el paro femenino cayó en 87.563 mujeres (-5,72%).



PARO REGISTRADO. MUJERES

» Meses de DICIEMBRE



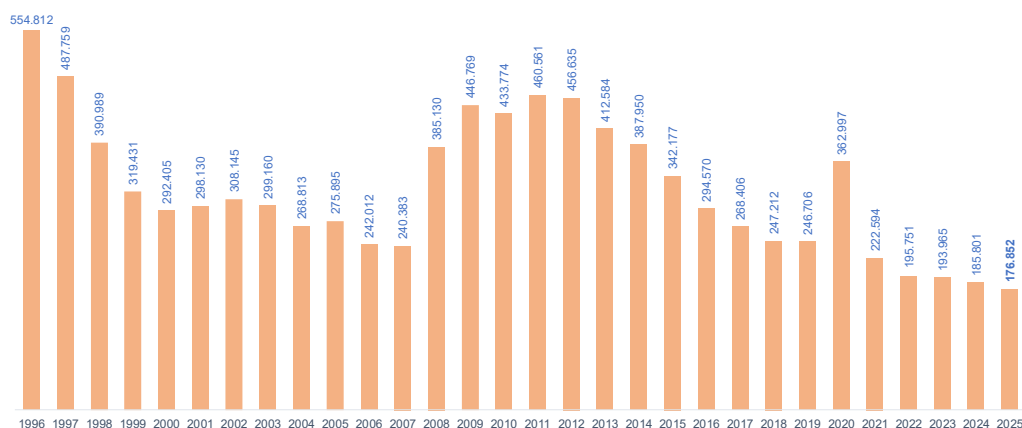
El desempleo masculino se sitúa en 964.671 al ascender en 5.805 hombres (0,61%). Respecto a diciembre de 2024, el paro masculino baja en 64.485 hombres (-6,27%).

El desempleo de los jóvenes menores de 25 años desciende en el mes de diciembre en 11.470 personas (-6,09%) respecto al mes anterior. Hay un total de 176.852 jóvenes registrados. Es la menor cifra de la serie histórica.



PARO REGISTRADO MENORES 25 AÑOS

» Meses de Diciembre





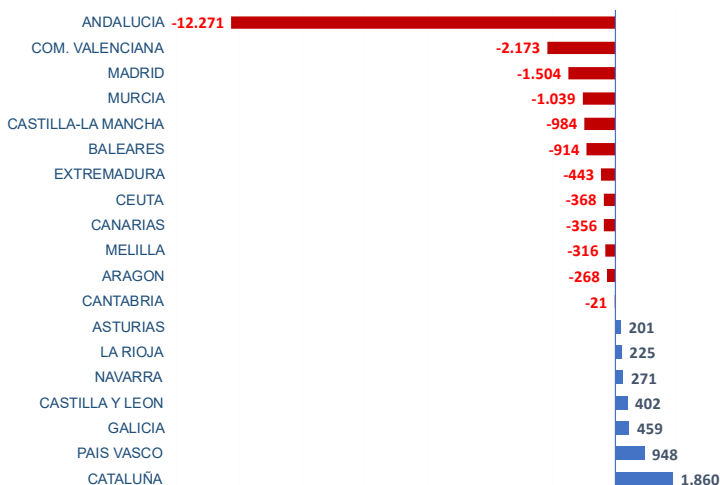
El paro por comunidades autónomas

El paro registrado en diciembre de 2025 baja en 10 Comunidades Autónomas. Las mayores caídas en cifras absolutas se producen en: Andalucía (-12.271 personas), Comunidad Valenciana (-2.173 personas) y Comunidad de Madrid (-1.504 personas).



VARIACIÓN MENSUAL PARO REGISTRADO

Diciembre 2025



Contratación

El número total de contratos registrados durante el mes de diciembre ha sido de 1.230.356. De este total 458.808 contratos de trabajo son de carácter indefinido y representan el 37,29% de todos los contratos.

Prestaciones por desempleo en noviembre 2025

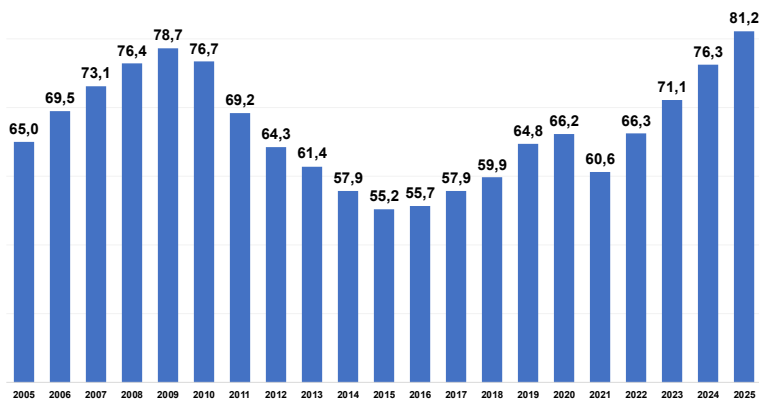
El total de personas beneficiarias existentes al final del mes de noviembre se situaron en 1.838.267.

La cobertura del sistema de protección por desempleo durante el mes de noviembre de 2025 ha sido del 81,16%, la mayor en un mes de noviembre de la serie histórica.



TASA DE COBERTURA PRESTACIONES DESEMPLEO

Meses de Noviembre



El gasto medio mensual por persona beneficiaria, sin incluir el subsidio agrario de Andalucía y Extremadura, en el mes de noviembre de 2025 ha sido de 1.464,5 euros lo que supone un aumento sobre el mismo mes del año anterior de 334,5 euros (29,6%).

La inversión total de noviembre de 2025 ascendió a 2.037,21 millones de euros.



EVOLUCIÓN DEL GASTO EN PRESTACIONES

(millones de euros)
Año 2023-2025

